


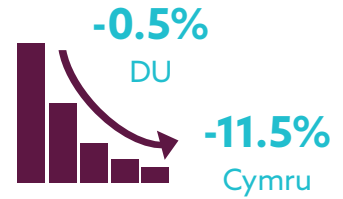
## Y darlun o BBaCh yng Nghymru a'r DU



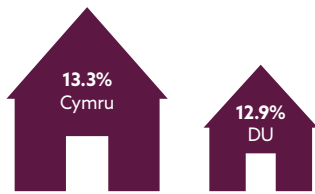
Cynnydd mewn trosiant busnesau maint canolig rhwng 2017 a 2018



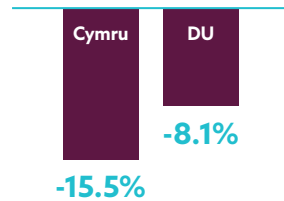
Mae Gogledd Cymru yn parhau i fod â'r twf uchaf yn nifer y busnesau maint canolig



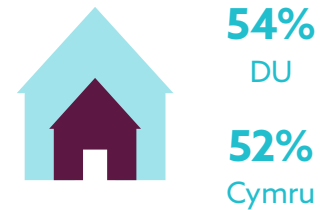
Gostyngiad mewn BBaCh yn y sectorau cynhyrchu yn 2019



Mae cyfradd genedigaethau busnes yng Nghymru yn fwy na'r DU



Gostyngodd hyder busnesau yng Nghymru yn sylweddol ac mae bellach yn is na chyfartaledd y DU.



Mae BBaCh sy'n bwriadu tyfu yn ystod y 12 mis nesaf ar ei hôl hi o gymharu â gweddill y DU

## Cyllid busnes yng Nghymru a'r DU



48% Cymru | 42% DU

BBaCh sy'n defnyddio cyllid allanol



42% Cymru | 44% DU

BBaCh nad ydynt yn fenthycwyr yn barhaol



43% Cymru | 39% DU

BBaCh sy'n defnyddio cynhyrchion cyllid craidd



14% Cymru | 16% DU

BBaCh sy'n defnyddio mathau eraill o gyllid